


能量腰輕鬆－按摩器

使用說明書



為達到最佳使用效果，請仔細閱讀本說明書。

免責聲明：

產品設計及操作規範如有變更，恕不另行通知。

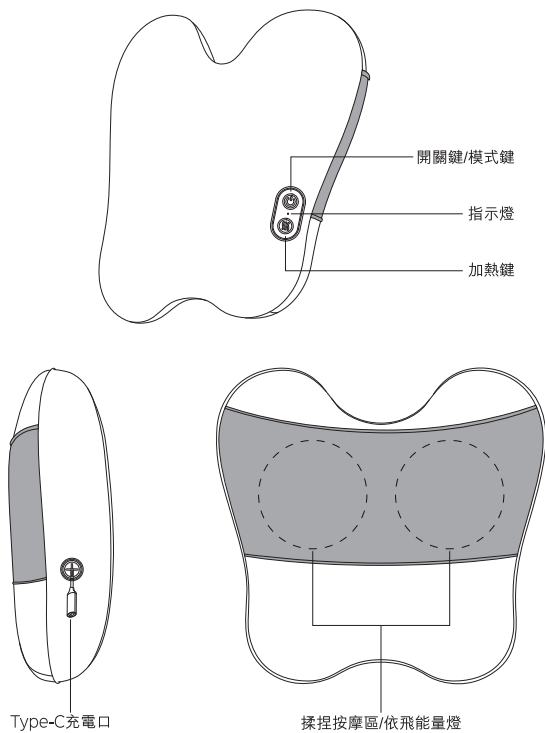
本說明書內容經校對核實，確認無誤。如有任何因印刷出錯導致的謬誤，本公司保留最終解釋權。

請按本說明書使用產品

1. 本產品使用Type-C電源線充電。如發現產品外殼或電源線出現破損時，應立即停止使用，以策安全。
2. 請勿擅自改裝或更換任何電線與電路裝置、拉扯電線或插頭，以免引致損壞。
3. 請保持產品清潔乾爽，勿於手濕時使用產品或觸碰電源。
4. 當產品處於備用狀態時，請拔除電源。
5. 如發生停電，應暫停使用，及移除電源，以免電力恢復時引致產品損壞。
6. 請勿將任何雜物堵塞按摩器縫隙處。
7. 請勿加裝或更換任何非原裝配備的組件。
8. 本產品僅建議在室內及安全環境使用。
9. 使用時請勿過分擠壓，以免身體部位受傷。
10. 建議避免於飯後一小時內使用。
11. 如果您在使用期間感到不適及異常，請立即停止使用，並向醫生或專業人士諮詢。
12. 如使用過程中，感到任何異常反應，請立即停止使用，並向本公司諮詢。




產品特點

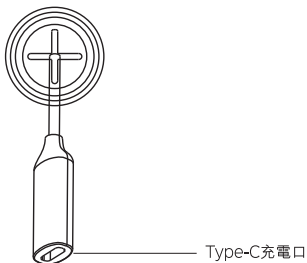
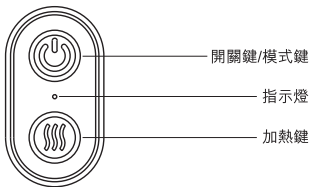
產品結構示意圖



產品操作說明

初次使用時，或產品長時間擱置後電池電量損耗，請按照使用說明書進行充電操作，確保其能正常工作。

1. 開關鍵：長按  開/關機，綠色燈長亮並進入模式一。
2. 模式鍵：開機預設模式一，短按  切換模式二。
3. 加熱鍵：模式預設不加熱，短按  開啟/關閉加熱，按摩頭處依飛能量燈亮起表示加熱已開啟。
4. 指示燈：工作時，綠燈長亮。低電時，紅燈閃爍直至關機。充電時：紅色指示燈長亮。充滿電：綠燈長亮。(充電時不能開機使用)
5. Type-C充電口：將Type-C電源線連接至充電口，方可進行充電。



注意事項

1. 本產品為家用電子保健按摩器，不適用於任何專業診斷或疾病治療。
2. 請勿於睡眠時使用。
3. 不要與以下的醫用電子器械一起使用：
 - 心臟起搏器等體內植入型醫用電子器械。
 - 人工心肺等維持生命醫用電子器械。
4. 以下人員請先諮詢醫師再使用本產品，否則可能發生事故或引起身體不適。
 - 心臟、腰部神經異常的患者。
 - 重度骨質增生患者。
 - 因意外事故或疾病造成脊椎異常或背部彎曲者。
 - 孕婦、嬰幼兒童、有皮膚知覺障礙或皮膚異常的患者。
5. 如產品長期處於備用狀態，請把本產品及電源設備放入包裝盒內並儲存於乾燥通風處，避免潮濕。
6. 假如出現故障，請聯絡本公司。(詳情請參閱本說明書保用條款頁)

產品規格參數

產品名稱	: 能量腰輕鬆 – 按摩器
產品型號	: P035
產品尺寸	: 320 x 130 x 305mm
產品重量	: 1.85kg
電池容量	: 2000mAh
單次默認時間	: 10分鐘
額定輸入電壓	: 5V
額定輸入功率	: 10W
加熱溫度	: 40-50°C

CE RoHS FC 

常見問題及疑難排解

	產品故障描述	可能的原因	處理方法
1	無法啟動按摩器	i. 電量不足 ii. 未按下開關鍵	i. 為按摩器充電 ii. 準確按下開關鍵
2	不能充電或 無充電燈顯示	充電接口未連接好	確認Type-C充電線和 本機充電口連接好
3	按摩在工作當中 忽然停止	i. 電量不足 ii. 自動定時裝置 所設定的10分鐘時間已過	為按摩器充電 若要繼續進行按摩， 請再次按下開關鍵

請掃描二維碼

以啟動您的產品保用服務



保用條款

- 本公司提供7天(自購買日期起計)有問題產品免費換貨服務。
- 本公司會為硬件的缺損提供1年(自購買日期起計)免費零件更換及維修。
- 本公司不會為產品遺失、及因濫用、自行拆解、或未經授權人士的改裝而造成的損壞提供任何保用。
- 本公司不會為因意外(包括火災、水災、接觸任何液體等)所產生的損壞提供任何保用。
- 請妥善保存收據，並於維修服務時向職員出示，方為有效。
- 本公司有權隨時修訂上述條款，而無須事前通知客戶。

保用及維修查詢：(852) 2677 7898